



MODELLO N. 258-AR/f
(Lista elettorale aggiunta femminile per la
raccolta del voto delle elettrici ricoverate in
luoghi di cura)

REGIONE AUTÒNOMA DE SARDIGNA
REGIONE AUTONOMA DELLA SARDEGNA

PRESIDÈNZIA
PRESIDENZA
DIREZIONE GENERALE

ELEZIONE DIRETTA DEL SINDACO E DEL CONSIGLIO COMUNALE

Anno _____

COMUNE DI

SEZIONE N.

LISTA ELETTORALE AGGIUNTA FEMMINILE PER LA RACCOLTA DEL VOTO DELLE ELETTRICI RICOVERATE IN LUOGHI DI CURA

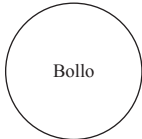
DA COMPILARE ALL'ATTO DELLA VOTAZIONE

(1) Indicare la consultazione o le consultazioni abbinate che hanno luogo (elezioni comunali; elezioni circoscrizionali).

Documento di riconoscimento esibito dall'elettrice nel luogo di cura	Firma di identificazione dell'elettrice da apporsi da uno dei membri dell'ufficio o da altro elettore del Comune noto all'ufficio	Firma di uno dei membri dell'ufficio attestante che l'elettrice ha votato nel luogo di cura	A N N O T A Z I O N I

GLI SCRUTATORI

.....



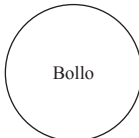
Visto: **IL PRESIDENTE DELL'UFFICIO
 DISTACCATO DELLA SEZIONE
 O IL PRESIDENTE DEL SEGGIO SPECIALE**

.....

Documento di riconoscimento esibito dall'elettrice nel luogo di cura	Firma di identificazione dell'elettrice da apporsi da uno dei membri dell'ufficio o da altro elettore del Comune noto all'ufficio	Firma di uno dei membri dell'ufficio attestante che l'elettrice ha votato nel luogo di cura	<i>ANNOZZIONI</i>

GLI SCRUTATORI

.....
.....

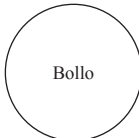


***Visto:* IL PRESIDENTE DELL'UFFICIO
DISTACCATO DELLA SEZIONE
O IL PRESIDENTE DEL SEGGIO SPECIALE**

.....

Documento di riconoscimento esibito dall'elettrice nel luogo di cura	Firma di identificazione dell'elettrice da apporsi da uno dei membri dell'ufficio o da altro elettore del Comune noto all'ufficio	Firma di uno dei membri dell'ufficio attestante che l'elettrice ha votato nel luogo di cura	<i>A N N O T A Z I O N I</i>

GLI SCRUTATORI

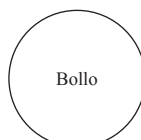


***Visto:* IL PRESIDENTE DELL'UFFICIO
DISTACCATO DELLA SEZIONE
O IL PRESIDENTE DEL SEGGIO SPECIALE**

Documento di riconoscimento esibito dall'elettrice nel luogo di cura	Firma di identificazione dell'elettrice da apporsi da uno dei membri dell'ufficio o da altro elettore del Comune noto all'ufficio	Firma di uno dei membri dell'ufficio attestante che l'elettrice ha votato nel luogo di cura	ANNOTAZIONI

GLI SCRUTATORI

.....
.....



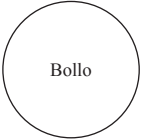
Bollo

**Visto: IL PRESIDENTE DELL'UFFICIO
DISTACCATO DELLA SEZIONE
O IL PRESIDENTE DEL SEGGIO SPECIALE**

.....

Documento di riconoscimento esibito dall'elettrice nel luogo di cura	Firma di identificazione dell'elettrice da apporsi da uno dei membri dell'ufficio o da altro elettore del Comune noto all'ufficio	Firma di uno dei membri dell'ufficio attestante che l'elettrice ha votato nel luogo di cura	A N N O T A Z I O N I

GLI SCRUTATORI



Visto: **IL PRESIDENTE DELL'UFFICIO
DISTACCATO DELLA SEZIONE
O IL PRESIDENTE DEL SEGGIO SPECIALE**

.....
.....

.....

La presente lista elettorale aggiunta delle elettrici della sezione N. ⁽¹⁾
del Comune di
è composta da numero ⁽¹⁾ fogli
e comprende numero ⁽¹⁾ elettrici iscritte.



..... ⁽²⁾
.....
.....
.....
.....
.....
.....

(1) Da scrivere in lettere.

(2) Se si tratta di una sezione ospedaliera, la presente lista elettorale aggiunta femminile deve essere sottoscritta da tutti i componenti dell'ufficio elettorale di sezione.